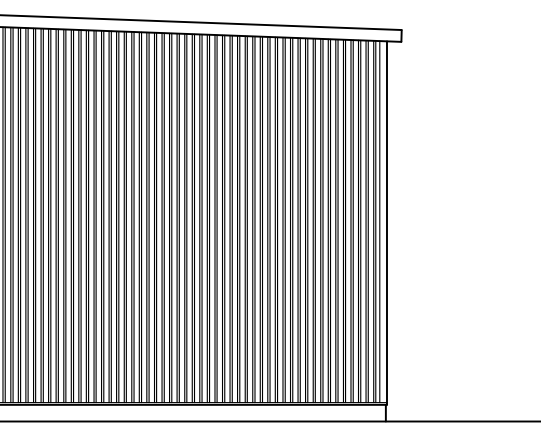
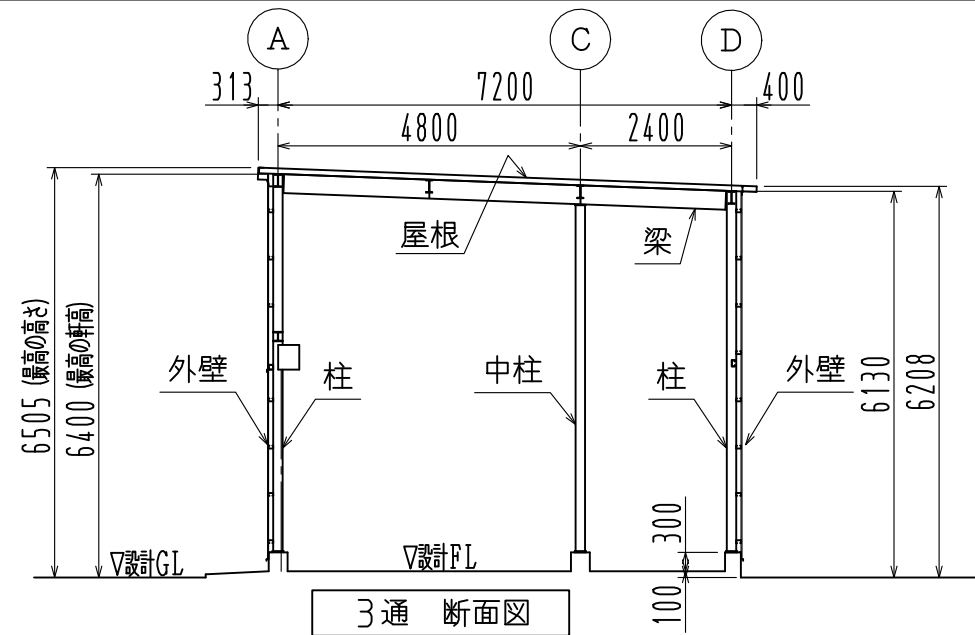



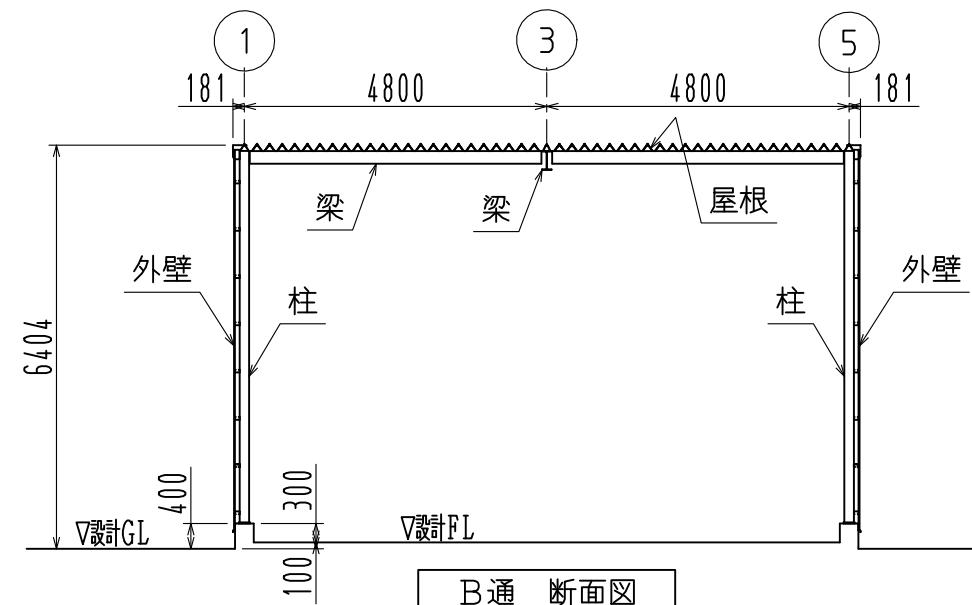
平面図 ※▽印はブレース位置を示す。



5通 立面図



A通 立面図



B通 断面図

面積	72.95㎡
主要構造部	鉄骨造
屋根	カラー鋼板 折板ルーフ600タイプ
外壁	カラー鋼板 角波750型

工事名	見積No.	受注No.
製品名 広スペースハウス	機種 LAT6	大きさ 4040
2019年10月改訂版		図名 平面図・立面図・断面図
縮尺 1/120		作成年月日 2020.06.22

HLFHA10201C