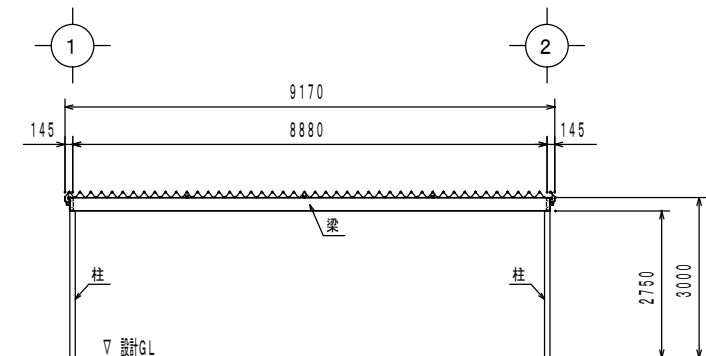


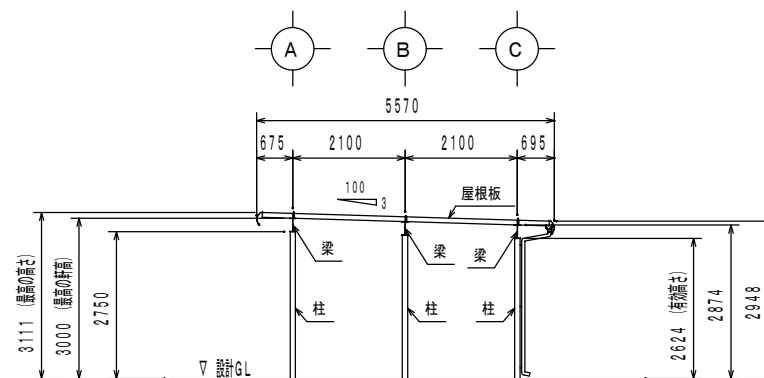
平面図



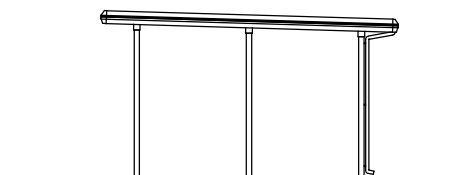
A通 断面図



A通 立面図



2通 断面図



2通 立面図

面積	51.08㎡
主要構造部	軽量鉄骨造
屋根	カラー鋼板 折板ルーフ600タイプ t=0.6

名称	見積No.	受注No.
製品名 連棟ガレージ キャンポート	機種 RG6L	大きさ 9256
図名 平面図・立面図・断面図		縮尺 1 / 100
		作成年月日